




Umweltkennzahlen 2020 | Marquart Unternehmensgruppe

Agenda Ziel:	Trend weiterverfolgen Volumen erhöhen Verbrauch reduzieren	  
---------------------	--	---

Thema	Einheit	2017	2018	2019	2020	Differenz absolut zum Vorjahr	Differenz in % zum Vorjahr	Ziel 2021	
Mobilität	Benzinverbrauch gesamt	Liter	41'680.8	43'472.0	42'010.0	36'257.9	-5'752.1 lt.	-15.9 %	✓
	Benzinverbrauch Ø auf 100 km	Liter	6.5	5.9	5.9	6.2	0.3 lt.	4.7 %	
	Benzinverbrauch Ø MA	Liter	1'204.6	1'267.4	1'180.1	927.3	-252.8 lt.	-27.3 %	
	Distanzen gesamt	Kilometer	639'299.0	742'779.0	708'717.0	582'941.0	-125'776.0 km	-21.6 %	
	Distanzen Ø MA	Kilometer	18'476.8	21'655.4	19'907.8	14'909.0	-4'998.8 km	-33.5 %	
CO₂-Bilanz	Ausstoss	ppm	7'581.5	7'527.0	7'637.0	8'054.0	417.0 ppm	5.2 %	↓
	Ersparnis	ppm	1'083.3	1'075.5	1'091.2	1'150.8	59.6 ppm	5.2 %	
	Saldo gesamt	ppm	6'498.2	6'451.5	6'545.8	6'903.2	357.4 ppm	5.2 %	
	Saldo Ø MA	ppm	219.1	219.4	214.5	206.0	-8.5 ppm	-4.1 %	
Abfallwesen	Abfall gesamt	Kilo	1'345.0	1'463.0	1'325.5	1'413.0	87.5 kg	6.2 %	↓
	Abfall Ø MA	Kilo	38.9	42.7	37.2	36.1	-1.1 kg	-3.0 %	
Papierverbrauch	Papierverbrauch gesamt	Kilo	1'840.6	1'911.3	1'553.9	1'624.5	70.6 kg	4.3 %	↓
	Papierverbrauch Ø MA	Kilo	53.2	55.7	43.6	41.5	-2.1 kg	-5.1 %	
Elektrizität	Stromverbrauch gesamt	kWh	65'872.5	66'298.0	68'460.4	70'837.0	2'376.6 kWh	3.4 %	↓
	Photovoltaikerzeugung	kWh	7'581.5	7'527.0	7'637.0	8'054.0	417.0 kWh	5.2 %	
	Saldo gesamt	kWh	58'291.0	58'771.0	60'823.4	62'783.0	1'959.6 kWh	3.1 %	
	Verbrauch Ø MA	kWh	1'903.8	1'932.9	1'923.0	1'811.7	-111.3 kWh	-6.1 %	